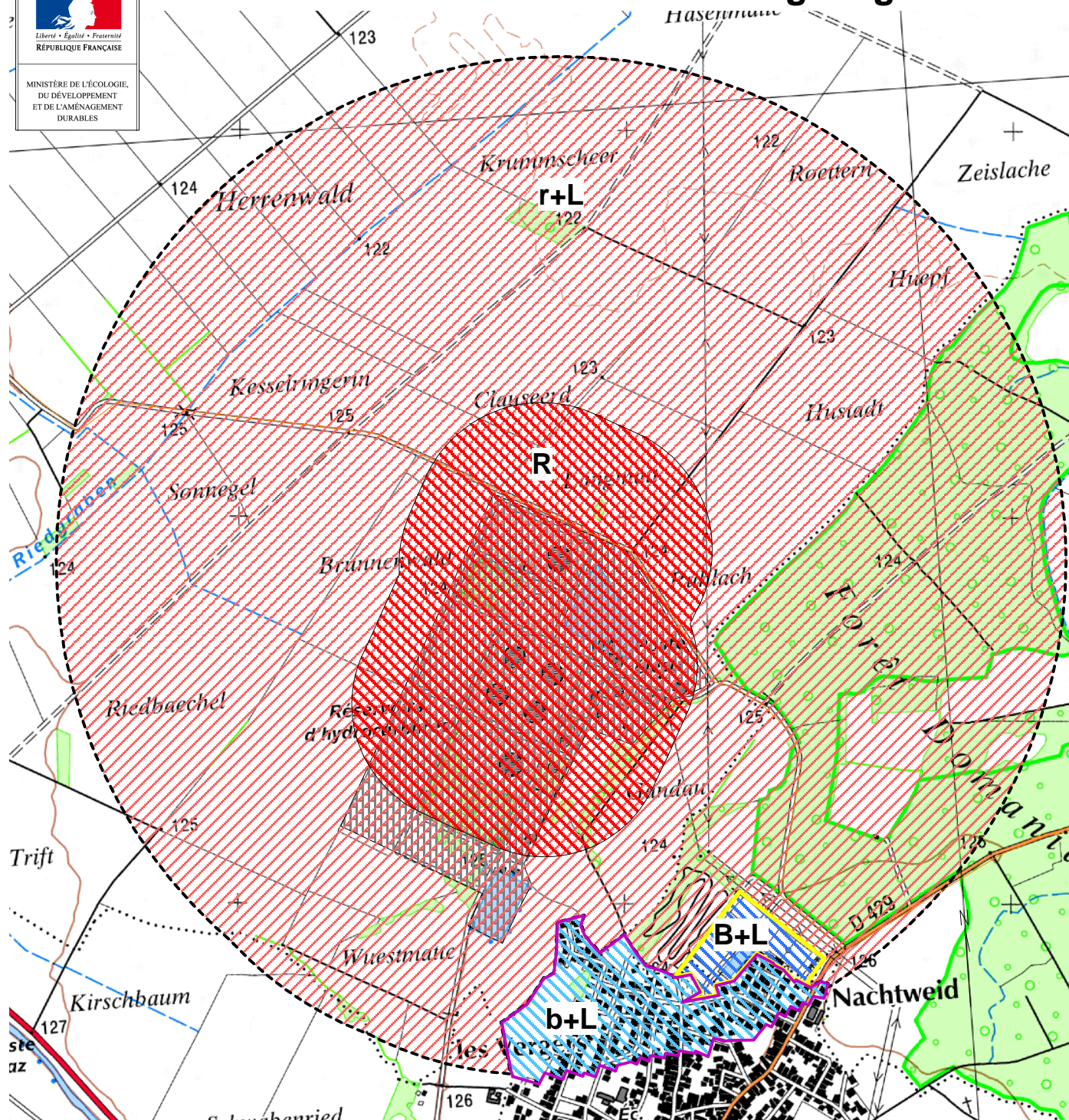








# PPRT Total Petrochemicals - Zonage réglementaire

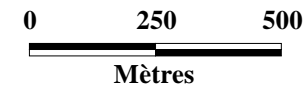


## ZONAGE REGLEMENTAIRE

-  Zone d'interdiction stricte R
-  Zone d'interdiction r+L
-  Zone d'autorisation B+L
-  Zone d'autorisation b+L

## REPERE

-  Emprise du dépôt pétrolier
-  Itinéraire cyclable



Échelle: 1:15 000

Sources:  
© I.G.N BD ORTHO, DRIRE  
Décembre 2007  
DDE du Bas-Rhin  
SPE  
Risques Sécurité Crises